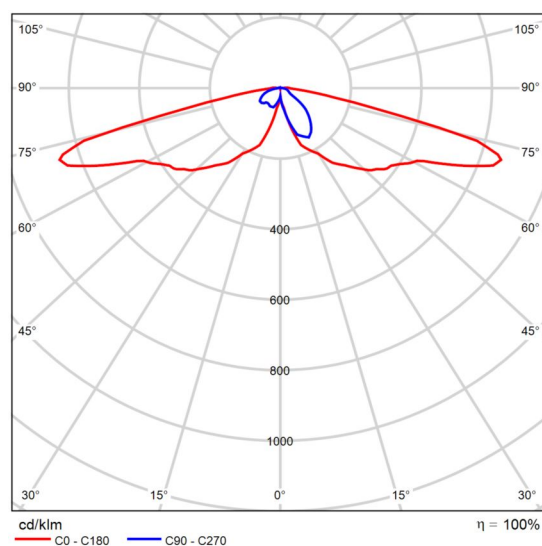


Datový list výrobku

Thorn Lighting - ARW 12L50-730 WSC CL LRT CL2 W5 T76 ANT



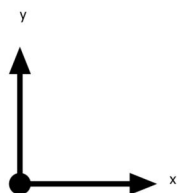
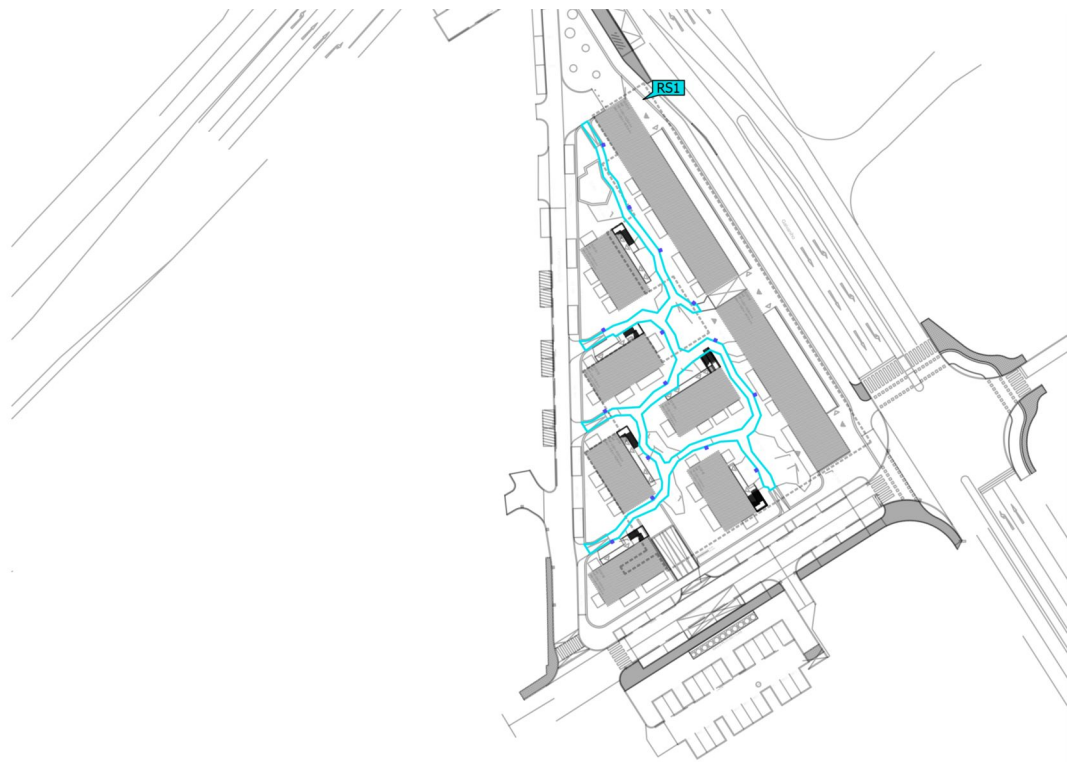
C. výrobku	96632265 (STD - standard)
P	19.0 W
$\Phi_{\text{Žárovka}}$	2687 lm
Φ_{Svitidlo}	2687 lm
η	100.00 %
Světelný výtěžek	141.4 lm/W
CCT	3000 K
CRI	70



Polární LDC

Plocha 1 (Světelná scéna 1)

Výpočtové objekty



Plocha 1 (Světelná scéna 1)

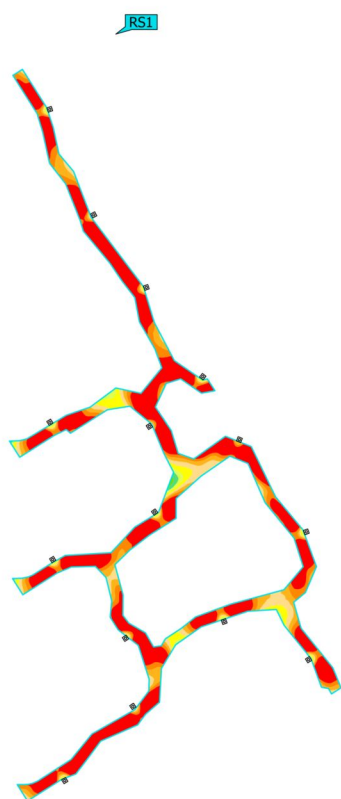
Výpočtové objekty

Výsledné plošné objekty

Vlastnosti	Ø	min	max	U _o (g ₁)	g ₂	Index
Výsledný plošný objekt 10 Svislá intenzita osvětlení (adaptivní) Výška: 0.000 m	21.8 lx	6.79 lx	35.6 lx	0.31	0.19	RS1
Výsledný plošný objekt 10 Jas Výška: 0.000 m	1.39 cd/m ²	0.43 cd/m ²	2.26 cd/m ²	0.31	0.19	RS1

Užitný profil: Přednastavení DIALux (5.1.4 Standard (oblast dopravy ve volném prostoru))

Plocha 1 (Světelná scéna 1)

Výsledný plošný objekt 10

Vlastnosti	\bar{E}	E_{\min}	E_{\max}	$U_o (g_1)$	g_2	Index
Výsledný plošný objekt 10 Svislá intenzita osvětlení (adaptivní) Výška: 0.000 m	21.8 lx	6.79 lx	35.6 lx	0.31	0.19	RS1

Užitný profil: Přednastavení DIALux (5.1.4 Standard (oblast dopravy ve volném prostoru))